



УПРАВЛЕНИЕ ФЕДЕРАЛЬНОЙ СЛУЖБЫ  
ГОСУДАРСТВЕННОЙ СТАТИСТИКИ  
ПО АРХАНГЕЛЬСКОЙ ОБЛАСТИ И  
НЕНЕЦКОМУ АВТОНОМНОМУ ОКРУГУ

# Жилищное строительство в Архангельской области без Ненецкого автономного округа



за 2022 год



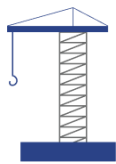
УПРАВЛЕНИЕ ФЕДЕРАЛЬНОЙ СЛУЖБЫ  
ГОСУДАРСТВЕННОЙ СТАТИСТИКИ  
ПО АРХАНГЕЛЬСКОЙ ОБЛАСТИ И  
НЕНЕЦКОМУ АВТОНОМНОМУ ОКРУГУ

# Жилищное строительство в Архангельской области без Ненецкого автономного округа

за 2022 год

- 01 Ввод в действие жилых домов
- 02 Индивидуальное жилищное строительство
- 03 Жилищное строительство в муниципальных, городских округах и муниципальных районах
- 04 Индивидуальное жилищное строительство в муниципальных, городских округах и муниципальных районах





# ВВОД В ДЕЙСТВИЕ ЖИЛЫХ ДОМОВ<sup>1)</sup>

за 2022 год

## Динамика ввода квадратных метров общей площади

Введено квадратных метров общей площади

# 426 435

м2 общей площади

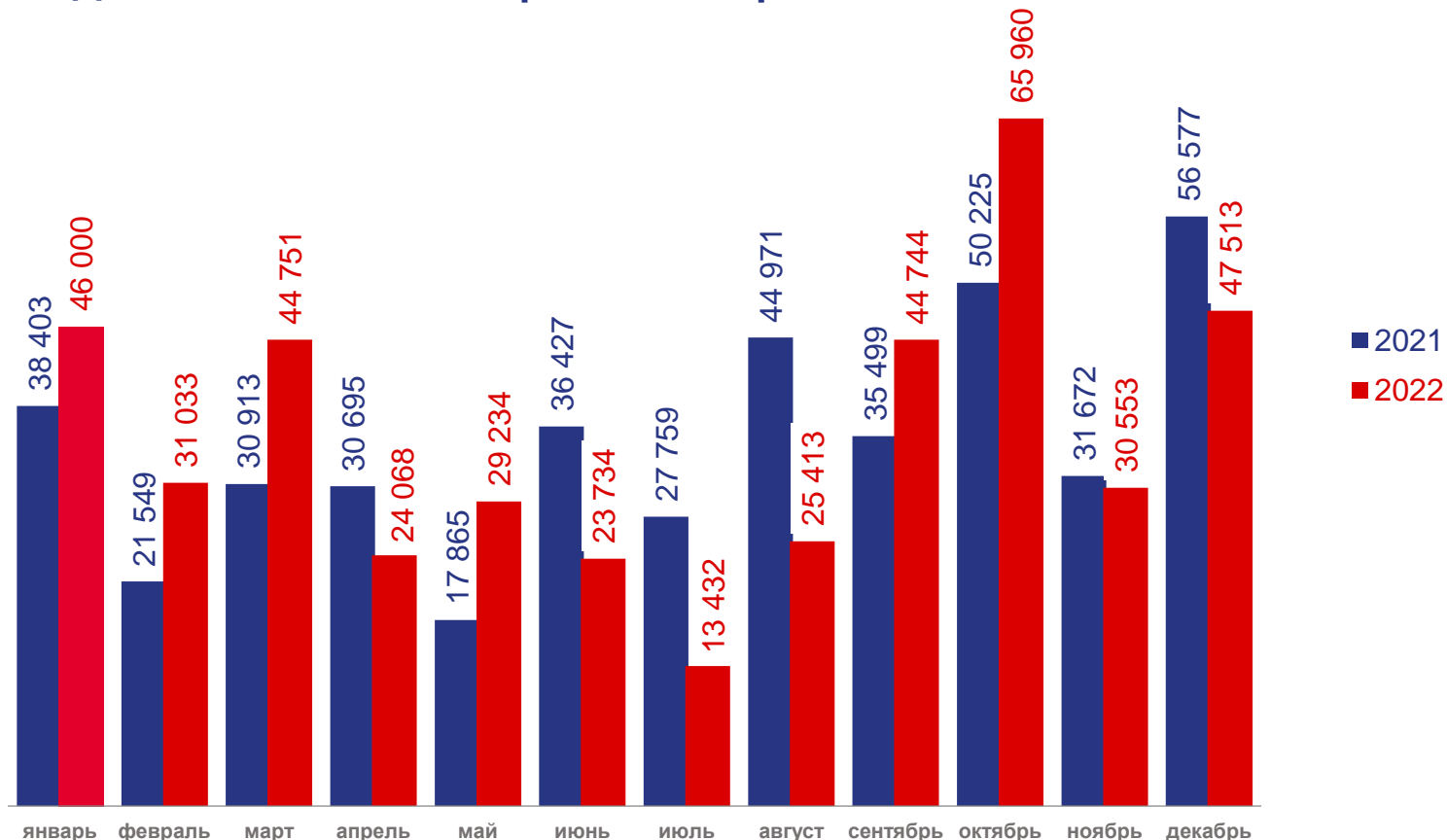
# 100,9%

к соответствующему периоду прошлого года

Количество введенных квартир

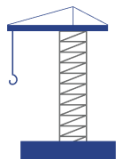
# 6 558

единиц



по Архангельской области без Ненецкого автономного округа

<sup>1)</sup> Включая индивидуальное жилищное строительство



# ИНДИВИДУАЛЬНОЕ ЖИЛИЩНОЕ СТРОИТЕЛЬСТВО

за 2022 год

Динамика ввода квадратных метров общей площади

Введено квадратных метров общей площади

**183 501**

м2 общей площади

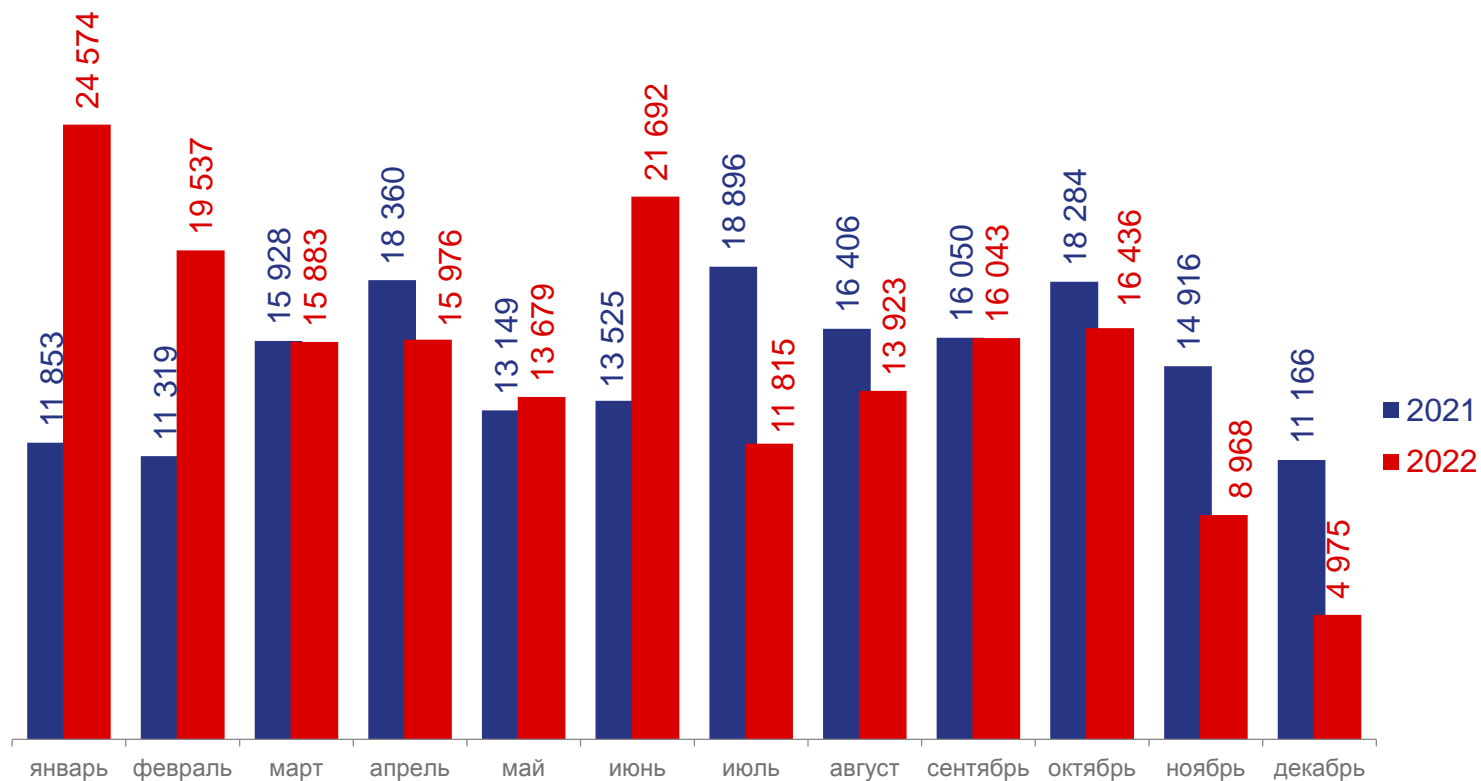
**102,0%**

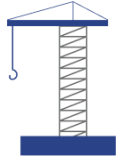
к соответствующему периоду прошлого года

Количество введенных домов

**1 767**

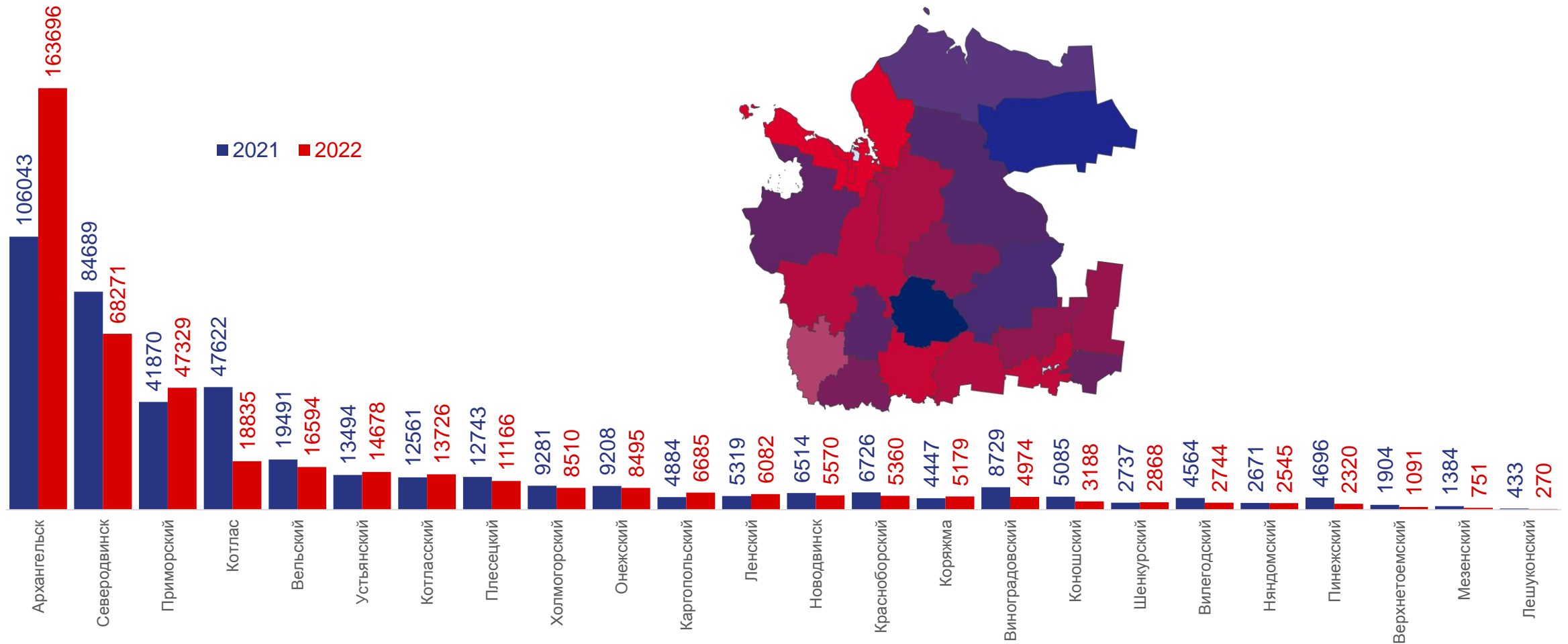
единиц



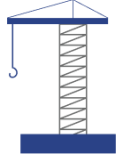


# ЖИЛИЩНОЕ СТРОИТЕЛЬСТВО<sup>1)</sup> В МУНИЦИПАЛЬНЫХ, ГОРОДСКИХ ОКРУГАХ И МУНИЦИПАЛЬНЫХ РАЙОНАХ

кв. метров



<sup>1)</sup> Включая индивидуальное жилищное строительство



# ИНДИВИДУАЛЬНОЕ ЖИЛИЩНОЕ СТРОИТЕЛЬСТВО В МУНИЦИПАЛЬНЫХ, ГОРОДСКИХ ОКРУГАХ И МУНИЦИПАЛЬНЫХ РАЙОНАХ

кв. метров

